

# Sterrenboognieuws 28 januari 2021

---

## Project kleding en sport groep 1 t/m 8

Volgende week starten we met een schoolbreed project Sport en Kleding. Zodra we weer fysiek op school mogen zijn komen er diverse 'winkels' en sportchallenges voor alle groepen om samen in de pauze te spelen en te werken. Op dinsdag- en donderdagochtend wachten alle kinderen buiten en starten we met een 'ochtendgym'. De bovenbouw bedenkt iedere week spellen om te spelen tijdens de pauzes.

**We beginnen met 'Sport'. Dat wordt dus echt een week op Olympisch niveau. Daarna gaan we verder met 'Kleding', waar we ook veel plezier aan zullen beleven. Wie van kleding, schoenen, riemen of petjes houdt, zit helemaal goed. In dit project kun je laten zien wie je bent of wilt zijn. En wie weet oogst jouw ontwerp veel applaus op de modeshow aan het eind van dit boeiende project.**

### Week 1 Sport

Deze week draait alles om sport, ook in de film waar we mee beginnen. We bekijken sportfoto's waar de actie vanaf spat. Komisch de rare grimassen die sporters er soms bij kunnen trekken.

Elke sport heeft spelregels, om de wedstrijd eerlijk en sportief te houden. Topsporters (wie is jouw favoriet?) **zijn dag in dag uit met hun sport bezig. De meeste mensen sporten in hun vrije tijd voor hun plezier en gezondheid.** De Olympische Spelen scoren nog steeds superhoog bij sportliefhebbers wereldwijd. Best bijzonder, want de eerste spelen begonnen al bijna 2800 jaar geleden!



### week 2 Welke kleren dragen we?



Tennissen op voetbalschoenen, dat wordt natuurlijk niks. Kleren en schoenen moeten passen bij een sport. In de film zien we daar goede voorbeelden van. Gabbers, kakkers of gothics, soms kunnen we aan de kleding zien bij welke groep iemand behoort. Dat is ook zo met uniformen van bijvoorbeeld soldaten, agenten en piloten.

Modewinkels verkopen meer dan kleren en schoenen. De een komt voor een geinige pet, een stoere riem of rugzak. De ander voor een ring of een ketting. Deodorant, haar gel, make up, wat we allemaal niet doen om leuk en verzorgd voor de dag te komen! We kennen al heel wat mode-woorden in onze taal en in het Engels en we leren er nog een heleboel bij. We merken dat er veel spreekwoorden over kleding en sport zijn. Leuke liedjes en gedichten deze week!

We gaan groepsdoorbrekend bezig met handwerken zoals breien, haken, naaien enz.

### Week 3 Waar wordt kleding van gemaakt?

Rupsen die zijden draden kunnen maken? Dat die bestaan, zien we in een mooie film. Van meer dieren gebruiken we stoffen om ons mee te kleden. Wol van schapen bijvoorbeeld. Hoe denken jullie over de vacht van nertsen voor bontkragen of jassen? Gelukkig is er tegenwoordig ook nep-bont.



Van de huiden van koeien en varkens wordt leer gemaakt. Veel kleren zijn van katoen, de witte pluiscollies van de katoenplant. Stop je kleren niet zomaar in de wasmachine. Sommige stoffen krimpen enorm in heet water. Met de Tipkaart in de hand gaan we onze kleren onderzoeken. Op hoeveel graden kun je ze wassen. Mag je ze ook drogen en strijken? Van welke stoffen zijn ze gemaakt?

We maken sportjournalen, waarbij jongere kinderen sporten kunnen uitbeelden en waar de oudere leerlingen verslag bij uitbrengen.

### Week 4 Hoe wordt kleding gemaakt?

Hoe val je op door kleding en uiterlijk? In de film zien we artiesten die dat prima gelukt is. De info gaat over het weven en verven van stoffen. Wonderlijk apparaat zo'n naaimachine die razendsnel lappen stof aan elkaar naait. Wij ontdekken hoe die werkt. We komen er ook achter wat er met de oude kleren uit de kledingcontainer gebeurt.



Pimp je kleding: Kinderen nemen een schoen, hoed, broek, vuilniszak o.i.d mee en kunnen deze in verschillende ruimtes pimpen. Deze stukken worden gebruikt voor de eindmodeshow.



### Week 5 Kleding uit andere landen en andere tijden

'Kleren maken de man.' Dat wisten de Romeinen al. Alleen belangrijke mensen mochten toen in een deftige toga rond lopen. Stoffen kleren waren nieuw in die tijd. Want voor de Romeinse tijd droeg men dierenhuiden tegen de kou. Vanaf de middeleeuwen trok men twee lagen kleren aan: eenvoudige onderkleren en daarover kleren met kleuren en versieringen. In de Gouden Eeuw kwamen dure stoffen als zijde en fluweel in de mode. Zo kreeg elke tijd zijn eigen mode. Nu is de spijkerbroek een

top kledingstuk.

Als afsluiting gaan we een grote modeshow houden met onze gepimpte kleding en bijzondere creaties.

---

### Prijsuitreiking 'juf Nicole-challenge' groep 5/6

Na een spannende strijd werden afgelopen maandag online in de weekopening de winnaars bekend gemaakt van de 'juf Nicole – challenge'. Op het podium stonden de volgende kinderen:

1e plaats: Dycke

2e plaats: Jorn W en Naomi


3e plaats: Kick

De welverdiende prijzen werden woensdagmorgen opgehaald en daar zijn de volgende foto's van

(Jorn ontbreekt op de foto's). Zoals jullie kunnen zien, zijn ze allemaal blij met hun gewonnen prijs!  
Nogmaals gefeliciteerd, Dycke, Jorn, Naomi en Kick!




En nog weer wat thuiswerkkiejes van groep 7:



En als het werk gedaan is lekker smullen van een puddingbroodje!






Juf Kris had een tekenopdracht bedacht. Deze van Tygo is heel goed gelukt.



Bij de opvang hebben we in de middag toneel gespeeld. Hier zie je de "operatie"...



---

### Data op een rij

1 feb: MR vergadering

**9 feb: WEL SCHOOL!**

15 t/m 19 feb: Voorjaarsvakantie

5 maart: rapport mee

9 en 11 maart: ouder-kindgesprekken in Teams.

---

### Bijlage: